

**SOMS HEB JE VAN  
DIE DROMEN  
DIE JE WAKKER  
HOUDEN**

**TOT JE ZE UITVOERT**

*Loesje*

# **STUDIEKEUZEBOEKJE**

## **voor VWO-5/6**

Van de decanen  
Femke van Bronswijk en Marjan Versantvoort  
Najaar 2017

Dit studiekeuzeboekje is bestemd voor de leerlingen in V5 en 6. In dit boekje hebben de decanen allerlei nuttige informatie over de studiekeuze zo overzichtelijk mogelijk op een rij gezet.

Zijn er vragen? Kom gerust bij de decanen langs!

## Inhoudsopgave

1. De studiekeuze – wat is het wel en wat niet?
  2. De fasen van de studiekeuze
  3. Een stappenschema voor V5 en V6
  4. Belangrijke websites van hoger onderwijs
  5. Aanmelden – Selectie – Matching/Studiekeuzecheck
  6. Reizen – ov-kaart – lening of geen lening?
  7. Vooropleidingseisen voor WO-opleidingen
  8. Studiefinanciering – de belangrijkste punten
- Bijlage: Tips motivatiebrief selectiestudie / matching

# 1) De studiekeuze – wat is het wel en wat niet?

De studiekeuze begint al in je voorexamenjaar en eindigt in je examenjaar. Tijdens je studiekeuzeproces ga je je oriënteren op vervolgstudies. Een studiekeuze is eigenlijk een soort “dubbelpad” dat je afloopt.

## WAT DOE JE ZELF?

- Een intern pad:

Je gaat (intern) bij jezelf na welke interesses en wensen je hebt, je denkt na over de informatie die je gaat krijgen over studies, je gaat bepalen welke studie jou het meeste aanspreekt, je plant zelf ook gesprekken met ouders/mentor/decaan om beter na te denken.

- Een extern pad:

Je zoekt informatie op opleidingswebsites, je gaat naar opleidingenmarkt/open dagen bezoeken, je gaat verdiepende dagen bezoeken zoals proefstuderen en meelopen.

## WELKE HULP KAN JE KRIJGEN?

Je kan hulp krijgen van je ouders, die jou goed kennen en helpen en die bv met je meegaan naar opendagenbezoeken. Je mentor is een belangrijke hulp, die jou ook kent en mentorgesprekjes met je voert. En je krijgt hulp van decanen, zoals bv met activiteiten zoals de opleidingenmarkt, met klasbezoeken en individuele gesprekken.

## WAT IS EEN STUDIEKEUZE WEL EN NIET?

### Wat is een goede studiekeuze?

#### **Een bewuste en goedgeïnformeerde studiekeuze.**

Je kent jezelf en je eigen interesses goed en kiest de daarbij passende studie.

Wat is een slechte studiekeuze?

Een onbewuste en ongeïnformeerde studiekeuze.




Wat is een studiekeuze **NIET**?

#### **Een keuze waar je de rest van je leven aan vastzit!**

Ons advies als decanen is:

**Kijk ong 5 jaar vooruit**, maximaal, een goede studiekeuze is gericht op de best-mogelijke keuze voor de studie **die NU goed past bij wat je wil en waarvoor je warmloopt en enthousiast over bent.**

## 2) De fasen van de studiekeuze

<p><b>Oriënteren (VWO 5):</b></p> <p>Voorbeeldstappen: Opleidingenmarkt Of eerste open dag bezoeken</p>	
<p><b>Verkennen (VWO 5):</b></p> <p>Voorbeeldstappen: Websites van studies bekijken Open dagen bezoeken</p>	
<p><b>Verdiepen (VWO 5 en 6):</b></p> <p>Voorbeeldstappen: Favoriete studies nader bekijken Meelopen met student Proefstuderen</p>	
<p><b>Knoop doorhakken (VWO 6):</b></p> <p>Top drie van studies bepalen Laatste twijfels bespreken (bv met ouders/mentor/decaan)</p> <p><b>KEUZE MAKEN !</b></p>	<p><b>IK WORD LATER</b> <b>PILOOT</b> <b>KAPITEIN</b> <b>ZEEROVER</b> <b>AMBASSADEUR</b> <b>TUINIER</b> <b>ADVOKAAT EN</b> <b>WERELDREIZIGER</b></p> <p>het broertje van <i>Loesje</i></p> <p><small>POSTBUS 1045 6801 BA ARNHEM</small></p>

### 3) Een voorbeeld-stappenschema voor V5 en 6

Een studiekeuze is een proces in waarbij je wisselend bij jezelf naar binnen kijkt en ook naar informatie over studies. Dat interne en externe kijken blijf je doen tijdens je hele keuzeproces. Hieronder zie je in schema enkele voorbeeldstappen.

#### VWO 5 FASE 1) ORIENTEREN & FASE 2) VERKENNEN

<b>Intern (bij jezelf binnenin kijken)</b>	<b>Extern (naar info studies kijken)</b>
Denk na welke studies je wilt bezoeken bij de opleidingenmarkt of bij je allereerste opendagbezoek	
	Ga bij de opleidingenmarkt of eerste opendagbezoek goed luisteren naar de informatie over de studies
Reflectie-opdracht na bezoek opleidingenmarkt of opendagbezoek	
	Decaanles met informatie over studiekeuze (jan/feb)
Nadenken welke studies je nog meer aanspreken bv in gesprek met ouders of mentor	
	Tijdens mentorles op internet systematisch opleidingswebsites bekijken
Voorlopige top drie maken van aantrekkelijke studies en een opendagen-plan maken voor V6	

#### VWO 6 FASE 3) VERDIEPEN & FASE 4) KIEZEN

<b>Intern (bij jezelf binnenin kijken)</b>	<b>Extern (naar info studies kijken)</b>
Plan maken voor studiekeuze in V6 – gesprekken met mentor en ouders	
	Opendagenbezoeken
Reflectie-opdracht en top drie bepalen	
	Proefstuderen en / of meelopen bij je top drie van studies
Decaangesprekken voeren en keuze maken voor nr 1 studie + reservekeus	
	Aanmelden studies bij Studielink (15 januari selectiestudies – voor 1 mei studies-zonder-selectie)

## 4) Belangrijke websites van hoger onderwijs

### Speciale universiteiten

#### NATUUR/GROEN/BIO/SCHEIKUNDE

Universiteit Wageningen <http://www.wageningenur.nl/nl/Onderwijs-Opleidingen/Studiekezers-bachelor/BSc-opleidingen.htm>

#### TECHNIEK

TU Delft <http://tudelft.nl/studeren/bacheloropleidingen/>

#### CULTUUR/GESCHIEDENIS/TALEN

Universiteit van Leiden <http://www.studereninleiden.nl/studies/liijst/>

### Algemene universiteiten:

UvA Adam <http://www.uva.nl/onderwijs/bachelor/bacheloropleidingen>

Vrije Universiteit <http://bachelors.vu.nl/nl/opleidingen/index.aspx>

Universiteit van Leiden <http://www.studereninleiden.nl/studies/liijst/>

Universiteit van Rotterdam <http://www.eur.nl/bachelor/opleidingen/>

Universiteit van Utrecht <http://www.uu.nl/bachelors/opleidingen>

(in Utrecht Diergeneeskunde!!)

### Algemene hogescholen

Hogeschool v Adam <http://www.hva.nl/onderwijs/interessegebieden>

Hogeschool InHolland <http://www.inholland.nl/Opleidingen/>

Haagse Hogeschool

<https://www.dehaagsehogeschool.nl/opleidingen/bachelors>

Hogeschool Leiden

<http://www.hsleiden.nl/hbo-opleidingen/overzicht-alfabetisch>

Hogeschool Utrecht

<http://www.studiekeuze.hu.nl/opleidingen.aspx>

### Specialistische hogeschool (groen/natuur)

Hogeschool Aeres (Almere/Dronten)

<https://www.aereshogeschool.nl/>

### OVERIGE WEBSITES

Politie – politiekundige: <https://www.kombijdepolitie.nl/leren-en-werken-als-agent>

Defensie - <https://werkenbijdefensie.nl/>

Hotelschool/TIO - <https://hotelschool.nl/en/education/our-bachelor-programme>

<https://www.tio.nl/studiekeuze/>

## 5) Aanmelden – Selectie – Matching/ Studiekeuzecheck

### De aanmelding:

Aanmelden vindt plaats via Studielink, een nationale website waar elke leerling die wil studeren zich bij moet aanmelden.

Link website: <https://app.studielink.nl/front-office/#52>

Let op: hiervoor is een DigiD nodig (digitale identiteit net zoals een paspoort!).

Link website: <https://www.digid.nl/>

Voor de ‘gewone’ studies zonder selectie- of toelatingsprocedure is de aanmeldedeadline 1 mei van het examenjaar. **Voor de studies met selectie/ toelating is de deadline verschillend: dit kan 15 januari zijn, maar ook in maart. CHECK ALTIJD BIJ WEBSITE VAN DE STUDIE DIE JE KIEST!**

### Maximaal aantal aanmeldingen:

Je mag je voor **maximaal 4 studies aanmelden** in Studielink:

4 opleidingen met vrije instroom; **of** 3 opleidingen met vrije instroom en 1 met numerus fixus; **of** 2 opleidingen met vrije instroom en 2 voor numerus fixus (NB je kunt je voor maximaal één opleiding Geneeskunde, Fysiotherapie, Tandheelkunde of Mondzorgkunde aanmelden, dus wel voor bv Geneeskunde en Fysiotherapie, maar niet voor Geneeskunde bij zowel universiteit in Groningen als in Amsterdam). [Lees meer over numerus fixusopleidingen en selectie.](#)

### Selectiestudies:

Een selectiestudie is een studie waarvoor een beperkt aantal leerlingen kan worden toegelaten. Voorbeelden: Geneeskunde, Tandheelkunde, Biomedische wetenschappen, Criminologie, Psychologie (bij sommige universiteiten), Fysiotherapie. (Tips schrijven motivatiebrief selectiestudies – zie bijlage achterin.)

### Studies met toelatingsprocedure:

Dit zijn studies waarvoor je moet beschikken over specifieke capaciteiten die in testsituaties worden beoordeeld. Voorbeelden: Academie Lichamelijke Opvoeding, Sportkunde, Kunststudies HBO.

### Reservekeus:

Als je een selectiestudie of studie met toelatingsprocedure kiest, is een reservekeus voor een open-toegankelijke studie erg belangrijk!

### Open studies – Matching / Studiekeuzecheck (VERPLICHT):

Bij de studies ZONDER selectie krijg je na de aanmelding bij Studielink een uitnodiging voor een matching (WO) of studiekeuzecheck (HBO). Die kan bestaan uit een testdag bij de opleiding zelf, maar kan bv. ook plaatsvinden via een online-vragenlijst.

Waarschuwing: die matching of studiekeuzecheck is VERPLICHT.

Check de data van die matching of studiekeuzecheck bij de studie die jij hebt gekozen! Ter geruststelling: als de uitslag van die matching of studiekeuzecheck voor jou misschien negatief is, dan mag je dit advies naast je neerleggen.

## 5) Reizen met ov-kaart en.... lening of geen lening?

Als je gaat studeren, heb je recht op studiefinanciering. Je mag geld lenen om te kunnen studeren, daarvoor vraag je studiefinanciering aan.

### Reizen met ov-kaart

Soms is er bij leerlingen onduidelijkheid over de ov-kaart. Waar krijg je die? Geeft de universiteit of de hogeschool waar je naar toe gaat?

NEE, DIE MOET JE ZELF AANVRAGEN, ook je ov-kaart is studiefinanciering.

De plek waar je die moet aanvragen is DUO (Dienst Uitvoering Onderwijs) van het Ministerie van Onderwijs.

Daar kun je bv een lening aanvragen en ook dus je ov-kaart.

Wil je wel een ov-kaart, maar geen geld lenen?

Vraag dan alleen bij DUO je ov-kaart aan (zie laatste document Studiefinanciering in dit boekje of op de website van DUO).

Wil je wel geld lenen en ook je ov-kaart aanvragen?

Vraag dan beiden bij DUO aan.

### Lening of geen lening

Je studiefinanciering is een lening. Die lening moet je na je studie [terugbetalen](#). Alleen het studentenreisproduct en de aanvullende beurs kunnen een gift worden. Je moet dan binnen 10 jaar je diploma halen, gerekend vanaf je 1e maand studiefinanciering. Haal je geen diploma, dan moet je alles terugbetalen. Behalve de aanvullende beurs in je eerste 5 maanden met studiefinanciering, die mag je altijd houden. Hoeveel studiefinanciering heb je nodig? [Gebruik de rekenhulp](#) om te zien hoeveel studiefinanciering je nodig hebt.

### Hoelang krijg je studiefinanciering voor hbo en universiteit?

Je krijgt voor een 4-jarige hbo- of universitaire studie in totaal 7 jaar studiefinanciering. Een aanvullende beurs is alleen de eerste 4 jaar mogelijk. Het studentenreisproduct krijg je de eerste 5 jaar. Voor opleidingen die langer duren dan 4 jaar kun je langer studiefinanciering krijgen. Je moet al je studiefinanciering binnen 10 jaar opgebruiken.

### Studiefinanciering aanvragen - Zo geregeld

Als je jonger bent dan 30 jaar en een voltijdopleiding aan hbo of universiteit volgt, kun je studiefinanciering aanvragen. Vraag bij voorkeur 3 maanden van tevoren aan.

**ZIE VERDER DOCUMENT DUO STUDIEFINANCIERING ACHTERIN DIT BOEKJE**



## 7) Vooropleidingseisen opleidingen universitair onderwijs

In deze bijlage wordt verstaan onder: NT: profiel natuur en techniek NG: profiel natuur en gezondheid EM: profiel economie en maatschappij CM: profiel cultuur en maatschappij	biol: biologie dntl: Duitse taal en cultuur fatl: Franse taal en cultuur econ: economie m&o: management en organisatie maw: maatschappijwetenschappen schk: scheikunde nat: natuurkunde nl: natuur, leven & technologie wisA: wiskunde A wisB: wiskunde B	Zemvt: tweede moderne 'vreemde' taal Ad: Associate degree 2. Verklaring van de in deze bijlage gebruikte symbolen: *: dit profiel geeft toegang tot de betreffende opleiding #: dit profiel geeft geen toegang tot de betreffende opleiding
--	---	---

Economie				
Opleidingen	NT	NG	EM	CM
B Actuariële wetenschappen	*	wisB	wisB	wisB
B Bedrijfseconomie	*	*	*	wisA of wisB
B Bedrijfskunde	*	*	*	wisA of wisB
B Business Administration	wisA of wisB en Engelse taal	wisA of wisB en Engelse taal	wisA of wisB en Engelse taal	wisA of wisB en Engelse taal
B Econometrie en Operationele research	*	wisB	wisB	wisB
B Economics and Business Economics	wisA of wisB en Engelse taal	wisA of wisB en Engelse taal	wisA of wisB en Engelse taal	wisA of wisB en Engelse taal
B Economie	*	*	*	wisA of wisB
B Economie en Bedrijfseconomie	*	*	*	wisA of wisB
B Economie en Bedrijfskunde	*	*	*	wisA of wisB
B Fiscale economie	*	*	*	wisA of wisB
B International Business	*	*	*	wisA of wisB
B International Business Administration	*	*	*	wisA of wisB

Gedrag en Maatschappij				
Opleidingen	NT	NG	EM	CM
B Algemene sociale wetenschappen	*	*	*	*
B Bestuurs- en Organisationswetenschap	*	*	*	*
B Bestuurskunde	*	*	*	*
B Communicatiewetenschappen	*	*	*	*
B Criminologie	*	*	*	*
B Culturele Antropologie en Ontwikkelingssociologie	*	*	*	*
B European Public Administration	*	*	*	*
B Europese Studies	*	*	*	*

Gedrag en Maatschappij				
Opleidingen	NT	NG	EM	CM
B Geografie, Planologie en Milieu	*	*	*	*
B International Bachelor's Programme in Communication and Media	*	*	*	*
B Onderwijskunde	*	*	*	*
B Organisationswetenschappen	*	*	*	*
B Pedagogische wetenschappen	*	*	*	*
B Personeelwetenschappen	*	*	*	*
B Politicologie	*	*	*	*
B Psychologie	*	*	*	*
B Sociale Geografie en Planologie	*	*	*	*
B Sociologie	*	*	*	*
B Technische Planologie	*	*	*	wisA of wisB
B Vrijtijdwetenschappen	*	*	*	*

Gezondheidszorg				
Opleidingen	NT	NG	EM	CM
B Bewegingswetenschappen	biol	nat	#	#
B Biomedische wetenschappen	biol	nat	#	#
B Diergeneeskunde	biol	nat	#	#
B European Public Health	*	*	*	*
B Geneeskunde	biol	nat	#	#
B Gezondheid en leven	biol	*	biol + schk	#
B Gezondheidswetenschappen	*	*	*	*
B Klinische technologie	biol	nat + wisB	#	#
B Medische Informatiekunde	*	nat	nat	nat + (wisA of wisB)
B Tandheelkunde	biol	nat	#	#

Landbouw en Natuurlijke omgeving				
Opleidingen	NT	NG	EM	CM
B Agrotechnologie	*	nat	wisB + nat + (schk of biol)	wisB + nat + (schk of biol)
B Bedrijfs- en Consumentenwetenschappen	*	*	*	wisA of wisB
B Biotechnologie	*	*	2 uit nat, schk en biol	nat + schk + biol
B Bodem, Water, Atmosfeer	*	nat	nat + schk	(wisA of wisB) + nat + schk
B Bos- en natuurbeheer	*	*	biol of ak	wisA + (biol of ak)

Landbouw en Natuurlijke omgeving				
Opleidingen	NT	NG	EM	CM
B Communicatiewetenschappen	*	*	*	*
B Dierwetenschappen	*	*	schk	(wisA of wisB) + schk
B Economie en Beleid	*	*	*	wisA of wisB
B Gezondheid en Maatschappij	*	*	*	wisA of wisB
B Internationaal Land- en Waterbeheer	*	nat	nat	(wisA of wisB) + nat
B Internationale Ontwikkelingsstudies	*	*	*	wisA of wisB
B Landschapsarchitectuur en ruimtelijke planning	*	*	*	(wisA of wisB)+ (ak of biol)
B Levensmiddelentechnologie	*	*	wisB + nat + schk	wisB + nat + schk
B Milieuwetenschappen	*	nat	nat + schk	(wisA of wisB) + nat + schk
B Moleculaire Levenswetenschappen	*	nat of (wisB+nlt)	wisB + nat + schk	wisB + nat + schk
B Plantenwetenschappen	*	*	2 uit biol, nat en schk	biol + nat + schk
B Voeding en Gezondheid	*	*	schk + biol	schk + biol

Natuur				
Opleidingen	NT	NG	EM	CM
B Aarde en economie	*	*	*	wisA of wisB
B Aardwetenschappen	*	nat	nat + schk	(wisA of wisB) + nat + schk
B Artificial Intelligence	*	*	*	wisA of wisB
B Beta-gamma	*	wisB + nat	wisB + nat + schk	wisB + (nat of schk)
B Biofarmaceutische Wetenschappen	biol	*	biol + nat + schk	#
B Biologie	biol	nat	#	#
B Business Analytics	*	wisB	wisB	wisB
B Chemistry	*	wisB + nat	wisB + schk + nat	wisA + wisB + nat
B Computer science	*	wisB	wisB	wisB
B Data Science and Knowledge Engineering	*	wisB	wisB	wisB
B Economie en Informatica	*	*	wisB	wisB
B Farmaceutische Wetenschappen	*	nat	nat + schk	(wisA of wisB) + nat + schk
B Farmacie	*	nat	nat + schk	(wisA of wisB) + nat + schk
B Informatica	*	wisB	wisB	wisB
B Informatie, Multimedia en Management	*	*	*	wisA of wisB
B Informatiekunde	*	*	*	wisA of wisB

Natuur				
Opleidingen	NT	NG	EM	CM
B Kunstmatige Intelligentie	*	*	*	wisA of wisB
B Life Science and Technology	*	wisB + nat	wisB + nat + schk	wisB + nat + schk
B Lifestyle Informatics	*	*	*	wisA of wisB
B Medische Natuurwetenschappen	*	wisB + nat	wisB + nat + schk	wisB + nat + schk
B Moleculaire Levenswetenschappen	*	wisB + nat	wisB + nat + schk	wisB + nat + schk
B Molecular Life Science	bio	nat + wisB	#	#
B Natuur- en Sterrenkunde	*	wisB + nat	wisB + nat	wisB + nat
B Natuurkunde	*	wisB + nat	wisB + nat	wisB + nat
B Natuurwetenschap en Innovatiemanagement	*	nat	nat + schk	(wisA of wisB) + nat + schk
B Psychobiologie	biol	nat	#	#
B Scheikunde	*	wisB + nat	wisB + nat + schk	wisB + nat + schk
B Science	*	wisB + nat	wisB + nat + schk	wisB + nat + schk
B Science, Business & Innovation	*	wisB + nat	wisB + nat + schk	wisB + nat + schk
B Sterrenkunde	*	wisB + nat	wisB + nat	wisB + nat
B Wiskunde	*	wisB	wisB	wisB

Recht				
Opleidingen	NT	NG	EM	CM
B Bestuurskunde	*	*	*	*
B European Law School	*	*	*	*
B Fiscaal recht	*	*	*	*
B Global Law	*	*	*	*
B Internationaal en Europees Recht	*	*	*	*
B Notarieel Recht	*	*	*	*
B Rechtsgeleerdheid	*	*	*	*

Taal en Cultuur				
Opleidingen	NT	NG	EM	CM
B Afrikaanse talen en culturen	*	*	*	*
B Algemene Cultuurwetenschappen	*	*	*	*
B American Studies	*	*	*	*
B Arabische Taal en Cultuur	*	*	*	*
B Archeologie	*	*	*	*
B Archeologie en Prehistorie	*	*	*	*
B Chinastudies	*	*	*	*

Taal en Cultuur				
Opleidingen	NT	NG	EM	CM
B Communicatie- en Informatiewetenschappen	*	*	*	*
B Cultuurwetenschappen	*	*	*	*
B Duitse Taal en Cultuur	*	*	*	*
B English Language and Culture	*	*	*	*
B Europese Studies	*	*	*	*
B Europese Talen en Culturen	*	*	*	*
B Film- en Literatuurwetenschap	*	*	*	*
B Franse Taal en Cultuur	*	*	*	*
B Geschiedenis	*	*	*	*
B Godegeleerdheid	*	*	*	*
B Griekse en Latijnse Taal en Cultuur	latl of grtl	latl of grtl	latl of grtl	latl of grtl
B Hebreeuwse Taal en Cultuur	*	*	*	*
B Humanistiek	*	*	*	*
B Internationale betrekkingen en internationale organisatie	*	*	*	*
B Islam en Arabisch	*	*	*	*
B Islamitische theologie	*	*	*	*
B Italiaanse Taal en Cultuur	*	*	*	*
B Japanstudies	*	*	*	*
B Keltische Talen en cultuur	*	*	*	*
B Koreastudies	*	*	*	*
B Kunsten, Cultuur en Media	*	*	*	*
B Kunstgeschiedenis	*	*	*	*
B Latijns-Amerikastudies	*	*	*	*
B Latijnse Taal en Cultuur	*	*	*	*
B Literatuurwetenschap	*	*	*	*
B Literatuur en Samenleving	*	*	*	*
B Media en Cultuur	*	*	*	*
B Media en Informatie	*	*	*	*
B Media, Kunst, Design en Architectuur	*	*	*	*
B Midden-Oostenstudies	*	*	*	*
B Muziekwetenschap	*	*	*	*
B Nederlandkunde/ Dutch studies	*	*	*	*
B Nederlandse Taal en Cultuur	*	*	*	*
B Nieuwgriekse Taal en Cultuur	*	*	*	*
B Oude Culturen van de Mediterrane Wereld	*	*	*	*
B Oudheidkunde	*	*	*	*
B Religiewetenschappen	*	*	*	*
B Romaanse Talen en	*	*	*	*

Taal en Cultuur				
Opleidingen	NT	NG	EM	CM
Culturen				
B Russische Studies	*	*	*	*
B Scandinavische Talen en Culturen	*	*	*	*
B Slavische Talen en Culturen	*	*	*	*
B Spaanse Taal en Cultuur	*	*	*	*
B Taal en Cultuurstudies	*	*	*	*
B Taalwetenschap	*	*	*	*
B Theaterwetenschap	*	*	*	*
B Theologie	*	*	*	*
B Wijsbegeerte	*	*	*	*
B Wijsbegeerte van een bepaald wetenschapsgebied	*	*	*	*
B Zuid- en Zuidoost-Aziëstudies	*	*	*	*

Techniek				
Opleidingen	NT	NG <sup>1</sup>	EM	CM
B Advanced Technology	*	wisB + nat	wisB + nat + schk	wisB + nat + schk
B Biomedische technologie	*	wisB + nat	wisB + nat	wisB + nat
B Bouwkunde	*	wisB + nat	wisB + nat	wisB + nat
B Civiele Techniek <sup>2</sup>	*	wisB + nat	wisB + nat	wisB + nat
B Creative Technology	*	*	*	*
B Data Science	*	wisB	wisB	wisB
B Electrical Engineering	*	wisB + nat	wisB + nat	wisB + nat
B Industrial Design	*	wisB + nat	wisB + nat	wisB + nat
B Industrieel Ontwerpen	*	wisB + nat	wisB + nat	wisB + nat
B Life Science & Technology	*	wisB + nat	wisB + nat + schk	wisB + nat + schk
B Luchtvaart- en Ruimtevaarttechniek	*	wisB + nat	wisB + nat	wisB + nat
B Maritieme Techniek	*	wisB + nat	wisB + nat	wisB + nat
B Nanobiologie	biol	wisB + nat	#	#
B Scheikundige Technologie	*	wisB + nat	wisB + nat + schk	wisB + nat + schk
B Technische Aardwetenschappen	*	wisB + nat	wisB + nat + schk	wisB + nat + schk
B Technische Bedrijfskunde	*	wisB	wisB	wisB
B Technische Bestuurskunde	*	wisB + nat	wisB + nat	wisB + nat
B Technische Informatica	*	wisB	wisB	wisB
B Technische Innovatiewetenschappen	*	wisB	wisB	wisB
B Technische Natuurkunde	*	wisB + nat	wisB + nat	wisB + nat
B Technische Wiskunde	*	wisB	wisB	wisB
B Werktuigbouwkunde <sup>2</sup>	*	wisB + nat	wisB + nat	wisB + nat

1 Voor alle opleidingen geldt dat de instelling aan de student met het profiel NG de gelegenheid kan geven om aan de eisen 'nat' en 'wisB' uiterlijk bij afronding van de propedeutische fase te voldoen. 2 Voor deze opleidingen geldt dat de instelling aan de student met het profiel EM of CM de gelegenheid kan geven om aan de eisen 'na' en 'wisB' uiterlijk bij afronding van de propedeutische fase te voldoen.

Sectoroverstijgend				
Opleidingen	NT	NG	EM	CM
B Future Planet Studies	*	*	ak of bio of nat of schk	wisA of wisB en (minimaal) twee van de volgende vakken: econ, ak, biol, nat en/of schk
B Global Sustainability Science	*	*	nat of schk of biol	wisA of wisB en (minimaal) twee van de volgende vakken: na, schk, biol, en/of eco
B International Studies	*	*	*	*
B Liberal Arts and Sciences	*	*	*	*
B Liberal Arts and Sciences: Global Challenges	*	*	*	*
B Life Science and Technology	*	wisB en nat	wisB en nat	wisB, nat en schk
B Moleculair Science and Technology	*	wisB en nat	wisB, nat en schk	wisB, nat en schk
B Philosophy, Politics and Economics	wisB en nat	wisB en nat	wisB, nat en schk	wisB, nat en schk
B Politics, Psychology, Law and Economics	*	*	*	wisA of wisB
B Security Studies	*	*	*	*
B Technology and Liberal Arts & Sciences	*	*	*	*
B Tourism	*	*	*	wisA of wisB

**HBO-OPLEIDINGEN . Instroom met VWO diploma**  
**Niet in dit boekje opgenomen– verkrijgbaar bij decanaat**

## 8) STUDIEFINANCIERING HBO/WO - Belangrijkste punten

Datum samenstelling DUO-document: september 2017 (Bron website DUO)

### **LET OP:**

**AAN DIT DOCUMENT KUNNEN GEEN RECHTEN WORDEN ONTLEEND.**

**Actuele DUO-website – altijd raadplegen!!: <https://www.duo.nl/particulier/student-hbo-of-universiteit/> Vragen aan DUO via email: [vrAGEN@duo.nl](mailto:vrAGEN@duo.nl) .**

### **Gaan studeren - Inschrijven bij hbo of universiteit**

Je gaat studeren. Tijd om een paar zaken te regelen. De belangrijkste: de inschrijving voor je studie en je aanvraag voor studiefinanciering. Inschrijven voor je studie en aanvragen van studiefinanciering regel je bij 2 verschillende organisaties. Je inschrijving regel je via [Studielink](#). Voor studiefinanciering moet je bij DUO zijn. Met vragen over je inschrijving ga je naar je school of universiteit.

### **Weten hoe studiefinanciering werkt - Studiefinanciering in het kort**

Studiefinanciering voor hbo en universiteit bestaat uit 4 onderdelen: lening, studentenreisproduct, aanvullende beurs en collegegeldkrediet. Lening, reisproduct en collegegeldkrediet zijn er voor iedereen. De [aanvullende beurs](#) is afhankelijk van het inkomen van je ouders.

### **Studiefinanciering: lening of gift**

Je studiefinanciering is een lening. Die lening moet je na je studie [terugbetalen](#). Alleen het studentenreisproduct en de aanvullende beurs kunnen een gift worden. Je moet dan binnen 10 jaar je diploma halen, gerekend vanaf je 1e maand studiefinanciering. Haal je geen diploma, dan moet je alles terugbetalen. Behalve de aanvullende beurs in je eerste 5 maanden met studiefinanciering, die mag je altijd houden. Hoeveel studiefinanciering heb je nodig? [Gebruik de rekenhulp](#) om te zien hoeveel studiefinanciering je nodig hebt.

### **Hoelang krijg je studiefinanciering voor hbo en universiteit?**

Je krijgt voor een 4-jarige hbo- of universitaire studie in totaal 7 jaar studiefinanciering. Een aanvullende beurs is alleen de eerste 4 jaar mogelijk. Het studentenreisproduct krijg je de eerste 5 jaar. Voor opleidingen die langer duren dan 4 jaar kun je langer studiefinanciering krijgen. Je moet al je studiefinanciering binnen 10 jaar opgebruiken.

### **Studiefinanciering aanvragen - Zo geregeld**

Als je jonger bent dan 30 jaar en een voltijdopleiding aan hbo of universiteit volgt, kun je studiefinanciering aanvragen. Vraag bij voorkeur 3 maanden van tevoren aan.

### **Niet lenen, wel reizen?**

Als je niet wilt lenen, kun je toch gebruikmaken van het studentenreisproduct. Vraag studiefinanciering aan. Tijdens de aanvraag kun je invullen dat je geen lening wilt.

### **Wat moet je doen?**

[Vraag een DigiD met sms-controle aan](#) . DigiD is je inlogcode voor de hele overheid. Je krijgt na je aanvraag binnen 5 werkdagen een brief met inloggegevens. [Regel een persoonlijke OV-chipkaart](#). Als je studiefinanciering hebt, krijg je een studentenreisproduct. Je hebt een persoonlijke OV-chipkaart nodig om



je studentenreisproduct op te kunnen laden. Log in op Mijn DUO om studiefinanciering aan te vragen. Hoeveel studiefinanciering krijg je? [Gebruik de rekenhulp](#) om te zien hoeveel je kunt krijgen.

### Wanneer gaat je studiefinanciering in?

Je studiefinanciering gaat direct in als je gaat studeren. We betalen uit aan het eind van elke maand. Ook minderjarigen krijgen dan direct studiefinanciering (meestal vanaf september).

### Bedragen en betaaldatum

Hieronder een overzicht van maximale bedragen per maand in 2017:

	September tot en met december 2017
* Voor de meeste studies kun je 7 jaar studiefinanciering krijgen. De laatste 3 jaar daarvan is de maximale lening hoger. Je kunt dan € 931,51 per maand lenen.	
Lening	€ 867,68 *
Collegegeldkrediet	€ 167,17
Totaal	€ 1034,85

### Aanvullende beurs

De lening is inclusief [een eventuele aanvullende beurs](#). Vanaf september 2017 is de maximale aanvullende beurs € 387,92 per maand.

### Collegegeldkrediet - Geld lenen voor je collegegeld

Bij DUO kun je geld lenen om je collegegeld mee te betalen. Dit noemen we 'collegegeldkrediet' (onderdeel van studiefinanciering). Na je studie moet je het geleende bedrag terugbetalen, inclusief rente. Bereken zelf hoeveel je later moet terugbetalen met [de rekenhulp](#). [Log in op Mijn DUO om collegegeldkrediet aan te vragen](#). Ga naar 'Mijn producten' en kies voor 'Studiefinanciering'. Klik op wijzig achter 'Studiefinanciering aangevraagd'. De rest wijst zich vanzelf.

Leenbedrag wijzigen - Wat kan, wat mag, wat moet

Je kunt zelf meebetalen aan je opleiding door [een bijbaan](#) te nemen. Daarnaast kun je bij ons lenen. Je bepaalt zelf hoeveel je wilt lenen. [Gebruik de rekenhulp](#) om te zien hoeveel je later moet terugbetalen. [Log in op Mijn DUO om je lening te wijzigen](#). Ga naar 'Mijn producten' en kies voor 'Studiefinanciering'. Klik op 'Wijzig' achter 'Studiefinanciering aangevraagd'. De rest wijst zich vanzelf.

### Stoppen met je opleiding

Stop je met een opleiding aan hbo of universiteit, schrijf je dan eerst uit bij [Studielink](#). Die uitschrijfdatum geef je aan DUO door. DUO stopt dan je studiefinanciering. Wat moet je doen? Vul de wijzigingshulp in. Binnen een minuut weet je wat je moet regelen. [Wijzigingshulp opleiding](#)

### **!!!! Reisproduct stopzetten**

Heb je een studentenreisproduct? Dan moet je hem zelf [stopzetten](#). Doe dit vóór of op de 5e werkdag van de 1e maand waarin je er geen recht meer op hebt. Anders krijg je een [boete](#) van € 97,- per [halve](#) kalendermaand (= € 194,- per maand!!).

### **Terugbetalen of niet**

Doe je hbo of universiteit? Dan worden je beurs en reisproduct pas een gift als je binnen 10 jaar je diploma behaalt. Tenzij [je stopt in het 1e jaar van je opleiding](#). Dan kun je misschien gebruikmaken van de zogenaamde 1-februarieregeling.

### **Stoppen in je 1e jaar - 1-februarieregeling**

Doe je hbo of universiteit en stop je in het 1e jaar? Als je vóór 1 februari je studiefinanciering stopzet, hoef je je beurs en reisproduct niet terug te betalen. We noemen dit de 1-februarieregeling. Een eventuele lening moet je natuurlijk wel [terugbetalen](#). Voorwaarden: Je hebt je studiefinanciering stopgezet vóór 1 februari. Je bent voor het eerst begonnen met hbo of universiteit en krijgt voor het eerst studiefinanciering voor hbo of universiteit en krijgt in hetzelfde studiejaar niet opnieuw studiefinanciering voor hbo of universiteit. Je kunt maar 1 keer gebruikmaken van de 1-februarieregeling. Wat moet je doen? Log in op Mijn DUO om de einddatum van je opleiding door te geven. Ga naar 'Mijn studies en diploma's' en kies voor 'School/studie'. Klik op 'Wijzig' achter je huidige opleiding. De rest wijst zich vanzelf.

### **Veelgestelde vragen**

[Kan ik mijn studiefinanciering tijdelijk stopzetten en dan de overige maanden waar ik recht op heb later opnemen? Ik heb een nieuw rekeningnummer. Wanneer krijg ik de studiefinanciering op het nieuwe nummer? Kan mijn studiefinanciering deze maand eerder worden uitbetaald?](#)

## **BIJLAGE: TIPS MOTIVATIEBRIEF SELECTIESTUDIE / MATCHING**

Tijdens selectieprocedures en/of of matching wordt vaak uitleg gevraagd over je persoonlijke motivatie voor de studie, bv via brief of vragenlijst. Met deze tips voor de motivatiebrief kun je alvast oefenen om goed door dit deel van de toelating te komen.

### **A) Een motivatiebrief moet zeker de volgende drie punten bevatten:**

- 1) Wat spreekt je aan in deze studie? Wees specifiek en concreet!
- 2) Welke eigenschappen/kwaliteiten maken jou geschikt voor deze studie? Waarom moet JIJ geselecteerd/toegelaten worden? Benoem jouw kwaliteiten die passen bij de kernpunten van de studie (en bij de selectie-eisen).
- 3) Waarom heb jij DEZE studie nodig om je doelen te bereiken? Waarom is deze studie onmisbaar voor je toekomstwensen?

### **B) Goede voorbereiding voorafgaand aan schrijven motivatiebrief:**

- 1) Lees goed de details van de studie-inhoud en de bachelorvakken (en eventueel de master-vakken en/of beroepsmogelijkheden en maak aantekeningen). Noteer alles, bv in een document op de computer!
- 2) Voer met iemand die jouw positieve eigenschappen goed kent een gesprek en vraag wat deze persoon aan kwaliteiten in jou ziet. Vraag ook tips voor het schrijven van je motivatiebrief. Noteer alles in je document!
- 3) Maak je eigen lijst met kwaliteiten van jezelf, denk aan positieve punten in je schoolperiode, eventuele extra ervaring die past bij de inhoud van de studie. Zet dit in jouw eigen lijst op een rij. Noteer alles in je document op de computer!

### **C. Tips voor het proces van schrijven van de motivatiebrief:**

- 1) Ga samen met iemand (bij wie je je op je gemak voelt) in gesprek. Jij bent de prater, de ander wordt de schrijver. Ga in een open sfeer een brainstorm beginnen en spreek losjes en ontspannen al je gedachten uit over je passie voor de betreffende studie.
- 2) Laat de ander alles noteren (evt op schrift of op laptop/computer/smartphone), zoveel mogelijk in de woorden die JIJ hebt gesproken.
- 3) Maak dan samen een "nettere" brief volgens de bovenstaande indeling (zie A met de 3 elementen die in een brief moeten). Let daarbij goed op dat je tekst aansluit bij de inhoud van de studie!
- 4) Begin de brief met de drie P's: een pakkende zin die persoonlijk is en die direct je passie introduceert (begin niet met een stereotype zin zoals.....mijn naam is.....).
- 5) Check tot slot of alle zakelijke punten in orde zijn, zoals een goede aanhef, correct adres, datum, etc. en onderaan een mooie afrondende zin en daaronder je naam en ook je goede contactgegevens (je adres, je tel., je e-mailadres).